

Dzień dobry!

Witamy Was serdecznie.

Niestety sytuacja zmusiła nas do kontynuowania naszych zajęć z kodowania zdalnie.

Dzisiaj poprosimy Was o wykonanie trzech zadań – będzie to bardziej zabawa niż nauka :)



Zadanie 1. WYTURLAJ PAJĄKA

Potrzebne będą: kartka, ołówek, kredki, kostka do gry.

W czterech rzutach kostką tworzycie pająka na podstawie poniższej planszy.

Jako pierwsze rysujecie ciało – rzucacie kostką, a liczba oczek, jaka wypadnie, wskaże Wam, jaki kształt będzie miało ciało pająka. Następnie identycznie postępujecie rysując nogi, oczy oraz buzię. Na koniec kolorujecie zwierzaka.

WYTURLAJ PAJĄKA

	1 RZUT ciało	2 RZUT nogi	3 RZUT oczy	4 RZUT buzia

Zadanie 2. STWÓRZ I ZAKODUJ SWÓJ WŁASNY OBRAZEK

<http://nowoczesnenauczanie.edu.pl/generator.html>

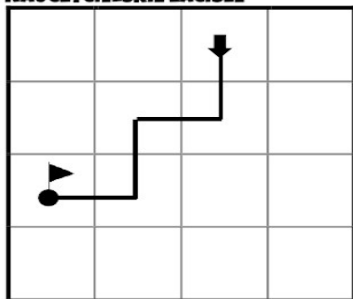
Pobawcie się i próbujcie w generatorze kodu stworzyć własne obrazki. Wykonujcie po jednym obrazku dziennie lub jeśli Wam się spodoba to więcej :)

Klikacie na wybrany przez siebie kolor po prawej stronie i przenosicie na odpowiednie pola tak, aby powstał jakiś obrazek. Na dole strony będą zapisywały się automatycznie współrzędne.

Zadanie 3. ROZKODUJ TO!

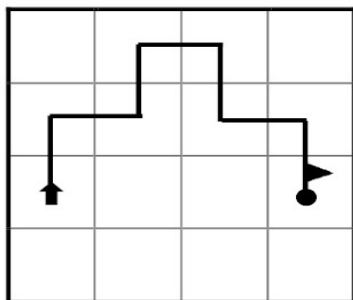
Poruszając się od pola ze strzałką dochodzicie do pola z chorągiewką po drodze odczytując napotkane litery, które utworzą hasła. Zapiszcie te hasła na kartce i do jednego z nich wykonajcie rysunek.

 NAUCZYCIELSKIE ZACISZE

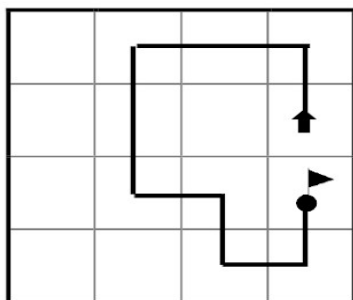


ROZKODUJ TO! 2

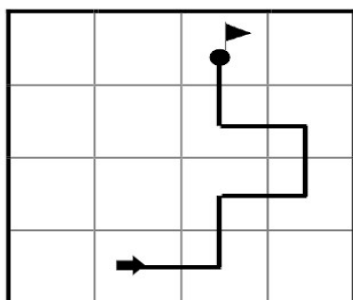
P	A	F	O
I	A	L	S
A	G	S	T
A	R	E	D



T	S	Z	I
A	R	A	W
W	L	P	A
C	O	S	Z

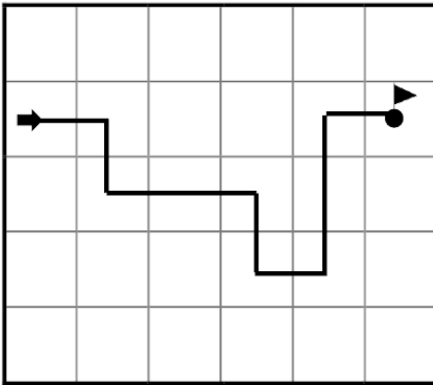


U	E	Z	R
D	Ł	R	O
S	B	I	Y
I	M	A	Ł

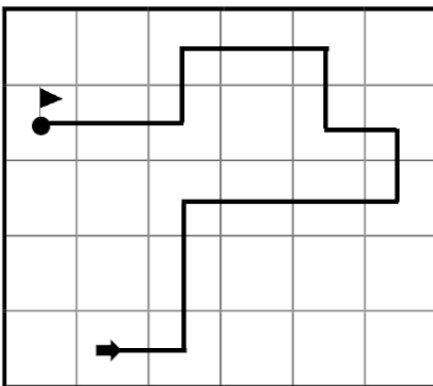


W	E	O	I
U	C	N	Z
T	D	I	E
R	G	N	O

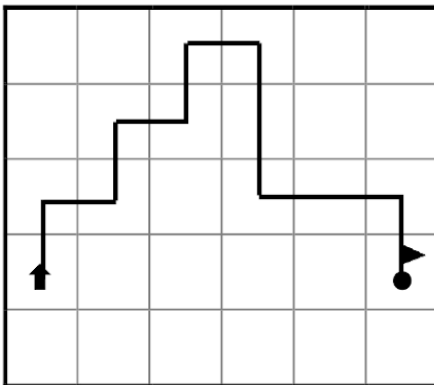
ROZKODUJ TO!



D	A	K	M	T	E
S	U	Z	D	C	E
I	K	I	E	I	P
D	Z	Y	N	N	L
U	W	P	S	L	B



G	O	D	O	R	M
Y	W	O	Z	A	N
Z	Z	D	I	O	N
B	O	A	N	I	K
U	S	T	M	B	O



B	S	A	W	K	A
R	K	W	E	O	C
M	O	D	L	S	K
S	W	G	U	T	I
C	D	E	O	K	L

www.nauczycielskiezacisze.pl
Instagram @nauczycielskiezacisze
Allegro użytkownik ZaciszeKG

Miłej zabawy!
Pozdrawiamy Was serdecznie!

Magdalena Kucharczyk
Magdalena Borejszo